

Stichting Odensehuis Andante te Utrecht


2.1 Balans per 31 december 2017

(Na resultaatbestemming)


ACTIVA	31 december 2017		31 december 2016	
	€	€	€	€
Vlottende activa				
<i>Vorderingen</i>				
Belastingen en premies sociale verzekeringen	2.302		2.232	
Overige vorderingen	<u>25.000</u>		<u>30.200</u>	
		27.302		32.432
<i>Liquide middelen</i>		15.624		47.309
Totaal activazijde		<u><u>42.926</u></u>		<u><u>79.741</u></u>

Utrecht, 05-02-2018
Stichting Odensehuis Andante

F. Lischer (voorzitter)



C.A.M. Kemerink (penningmeester)



Stichting Odensehuis Andante te Utrecht

2.1 Balans per 31 december 2017

(Na resultaatbestemming)

PASSIVA	31 december 2017		31 december 2016	
	€	€	€	€
Kortlopende schulden				
Handelscrediteuren	2.341		365	
Overige schulden	12.777		12.802	
Overlopende passiva	27.808		66.574	
		42.926		79.741
Totaal passivazijde		<u>42.926</u>		<u>79.741</u>

Utrecht, 05-02-2018
Stichting Odensehuis Andante

F. Lischer (voorzitter)



C.A.M. Kemerink (penningmeester)




Stichting Odensehuis Andante te Utrecht

2.2 Staat van baten en lasten over 2017

	2017		2016	
	€	€	€	€
Baten				
Exploitatiebijdragen		131.446		63.580
Investeringsbijdragen		25.845		70.444
Som der baten		<u>157.291</u>		<u>134.024</u>
Lasten				
Uitgaven activiteiten	16.312		8.222	
Lonen en salarissen	59.835		17.438	
Sociale lasten	7.668		4.577	
Pensioenlasten	2.984		2.643	
Overige personeelskosten	10.975		7.665	
Huisvestingskosten	22.671		18.859	
Bestuur	2.430		893	
Kantoorkosten	2.133		1.375	
Algemene kosten	6.250		1.769	
Financiële kosten	188		139	
Investeringsuitgaven	25.845		70.444	
Som der lasten		<u>157.291</u>		<u>134.024</u>
Saldo van baten en lasten		<u><u>-</u></u>		<u><u>-</u></u>

Utrecht, 05-02-2018
Stichting Odensehuis Andante

F. Lischer (voorzitter)



C.A.M. Kemerink (penningmeester)

